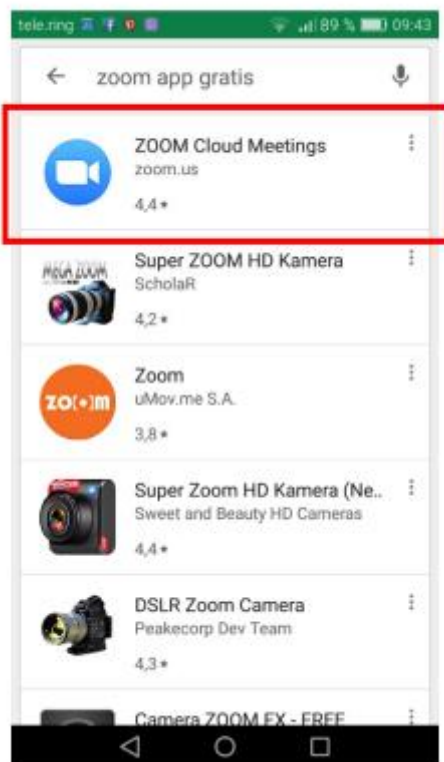


## Online-Meeting mit ZOOM

### So loggen Sie sich ein

Grundsätzlich können Sie sich entscheiden, ob du am Smartphone oder am Computer teilnehmen möchtest. Letzteres möchte ich dir für einen reibungslosen Ablauf empfehlen.

**Variante 1: Teilnahme mit Smartphone:** Wenn Sie mit Ihrem Smartphone teilnehmen, dann müssen Sie zunächst die Zoom-App herunterladen:



Nun werden Sie aufgefordert, die App zu installieren.

Danach klicken Sie auf den Link, den Sie in der E-Mail erhalten haben.

Nun erscheint folgende Information in Ihrer App:



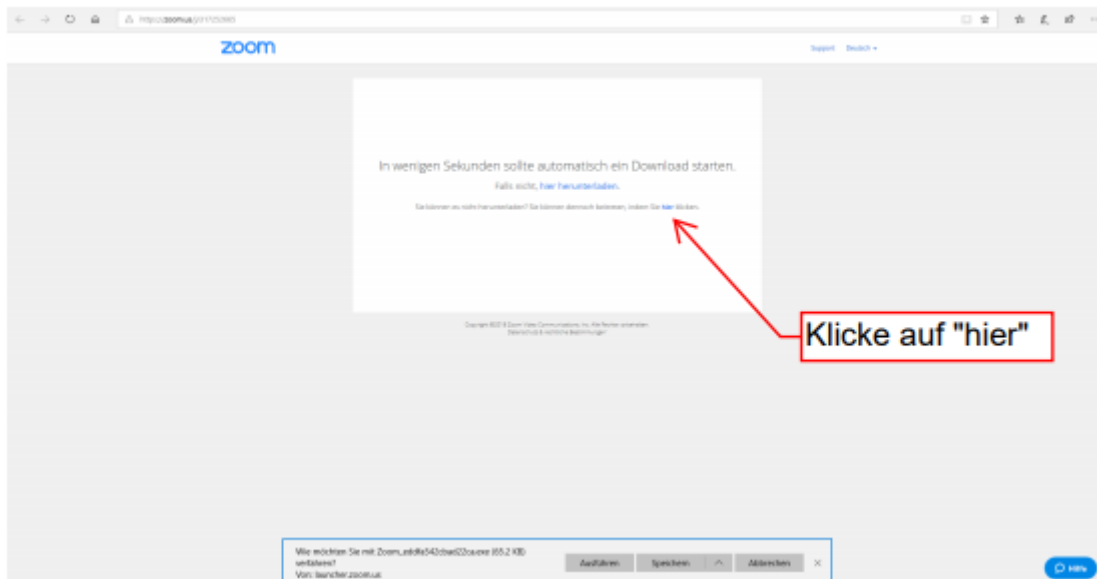
Jetzt müssen Sie nur noch warten, bis der Referent das Meeting eröffnet, bzw. Sie in den Raum einlässt.

### **Variante 2: Teilnahme am Computer:**

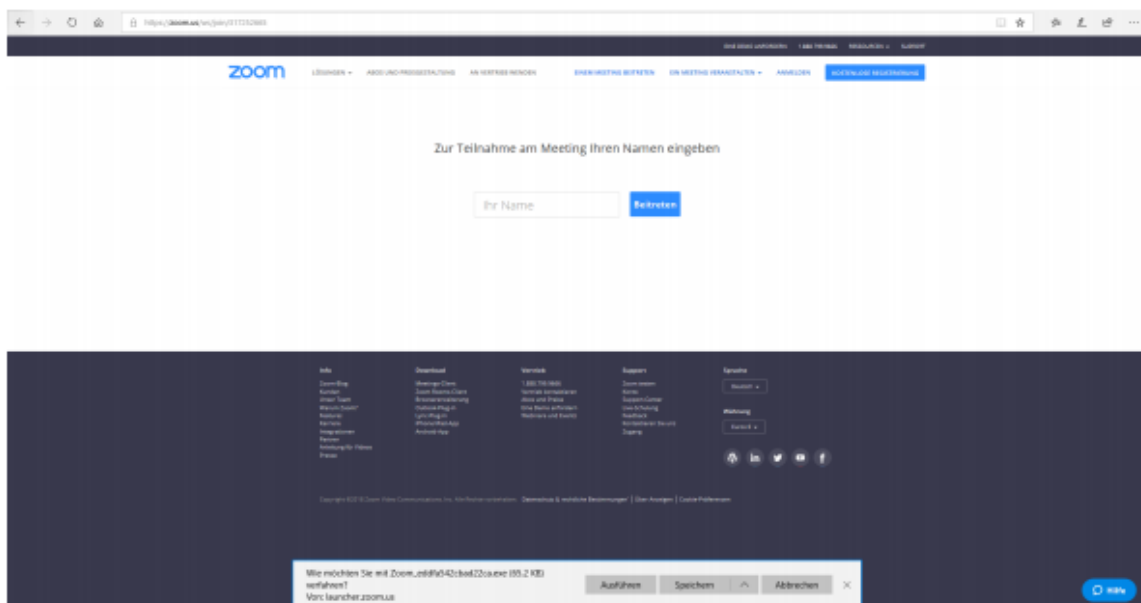
Öffnen Sie die E-Mail, die wir Ihnen gesendet haben. Klicken Sie auf den Link in der E-Mail. Hierzu empfehlen wir Ihnen, als Browser NICHT den Internet Explorer zu verwenden. Falls Sie schon einmal an einem Zoom-Meeting teilgenommen haben, dann werden Sie automatisch in den Meeting-Raum weitergeleitet.

Wenn Sie erstmals an einem Zoom-Meeting teilnehmen, haben Sie zwei Möglichkeiten: Mit oder ohne Herunterladen der Ausführungsdatei. Für einen reibungslosen Ablauf empfehlen wir Ihnen, die Ausführungsdatei auszuführen!

Variante A: Ohne Herunterladen der Datei (Beachten Sie, dass in dieser Variante manche Funktionen, sowie die Qualität von Bild & Ton evtl. Störungen aufweisen können).



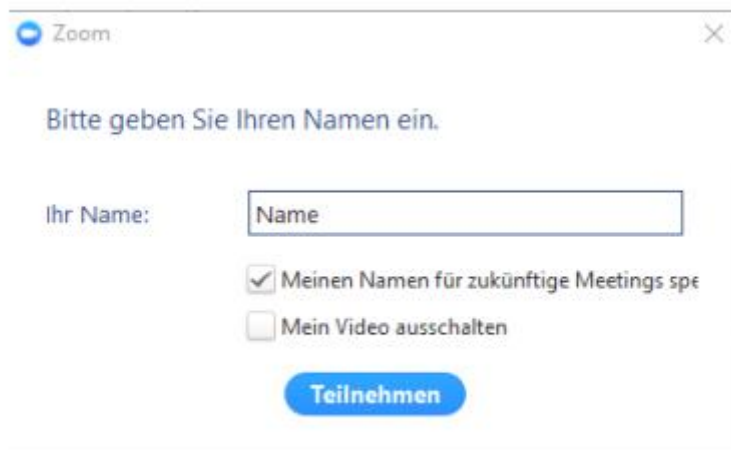
Stimmen Sie im Folgenden Schritt den Nutzungsbestimmungen und den Datenschutzrichtlinien zu. Geben Sie Ihren Namen ein.



Jetzt müssen Sie einen kleinen Moment warten, bis der Host das Meeting beginnt bzw. Sie in den Raum einlässt.

Danach können Sie wählen, ob Sie Ihr Computer-Audio benutzen oder sich per Telefon einwählen möchten. Hierzu finden Sie eine Telefonnummer aus Deutschland.

Variante B: Herunterladen der Ausführungsdatei (unsere Empfehlung)  
 Zum Herunterladen klicken Sie auf "Datei speichern" und folgen Sie den Anweisungen. Klicken Sie auf "Zoom.exe". Geben Sie Ihren Namen ein. Wähle mit dem Häkchen, ob Sie Ihren Namen für zukünftige Meetings speichern möchten.



Zoom

Bitte geben Sie Ihren Namen ein.

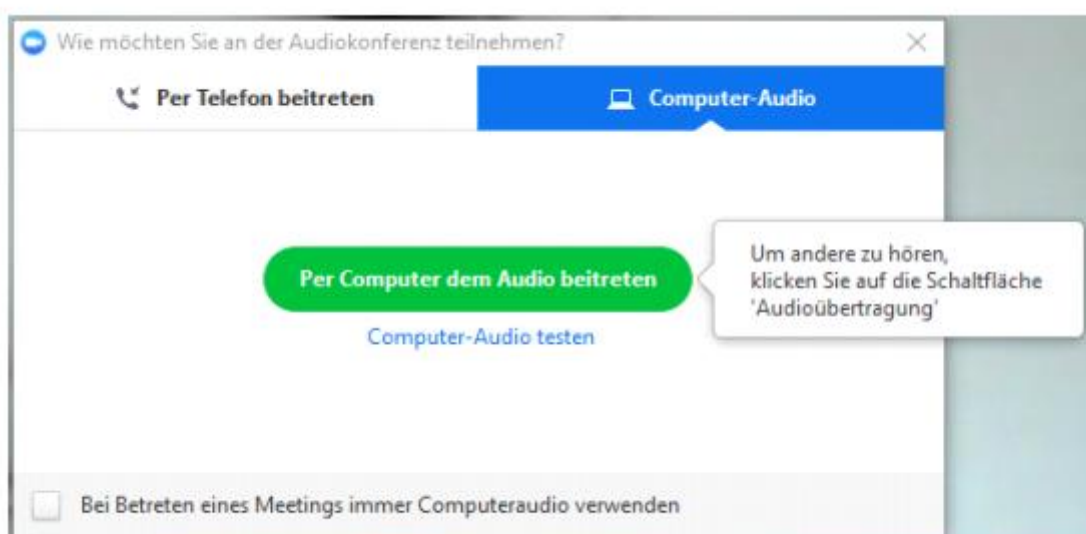
Ihr Name:

Meinen Namen für zukünftige Meetings speichern

Mein Video ausschalten

**Teilnehmen**

Stimmen Sie im folgenden Schritt den Nutzungsbestimmungen und den Datenschutzrichtlinien zu. Warten Sie einen kurzen Moment, bis der Host das Meeting eröffnet bzw. Sie in den Raum einlässt. Klicken Sie auf den grünen Button, um per Computer dem Audio beizutreten.



Wie möchten Sie an der Audiokonferenz teilnehmen?

**Per Telefon beitreten** | **Computer-Audio**

**Per Computer dem Audio beitreten**

Computer-Audio testen

Um andere zu hören, klicken Sie auf die Schaltfläche 'Audioübertragung'

Bei Betreten eines Meetings immer Computeraudio verwenden